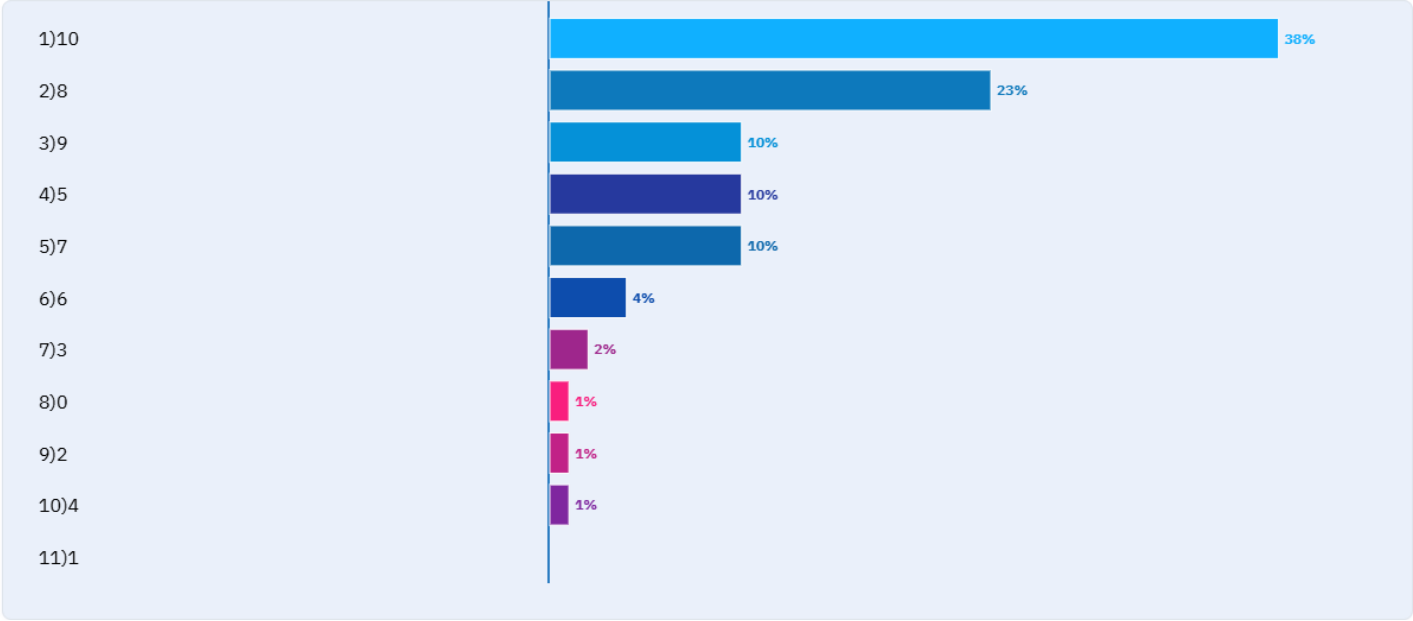


Качество образования, Административный состав 12 мая - 9 июня 2025 г.

1. Насколько эмоционально комфортно Вы чувствуете себя в вузе? (от 0 до 10, где 0 – «совсем не комфортно», а 10 – «очень комфортно»)

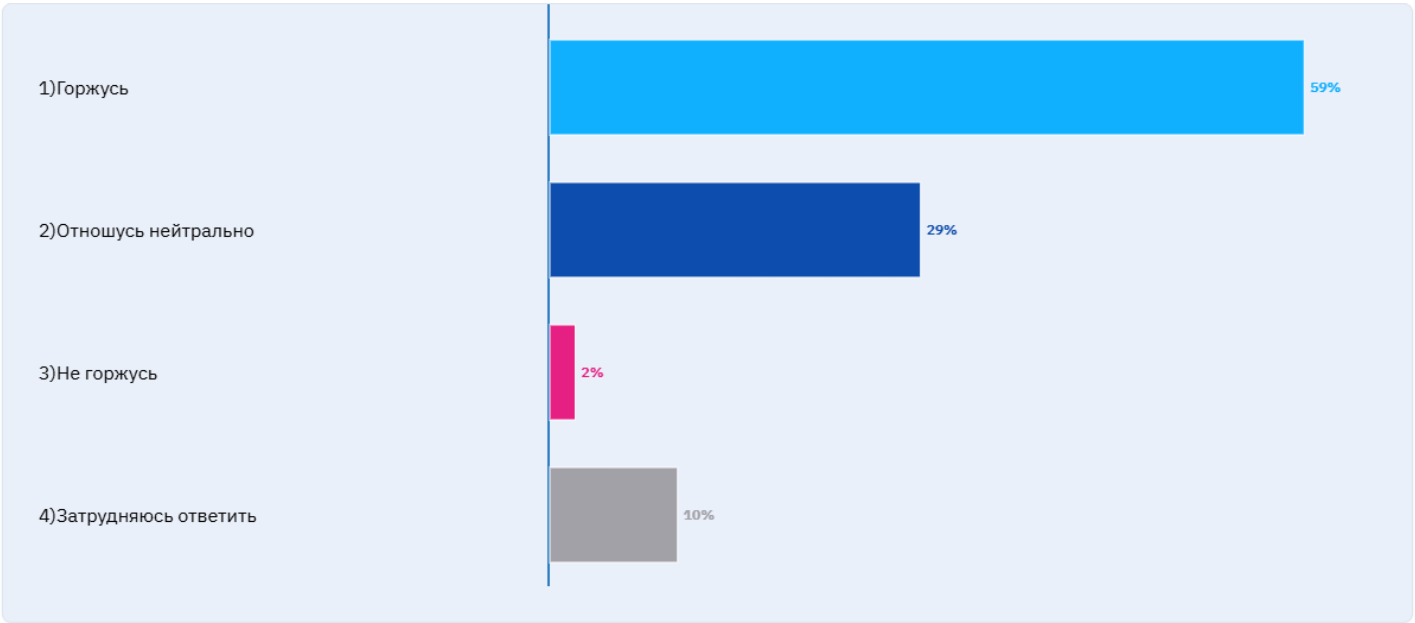
Ответов: 100%



Варианты	Проценты
10	38%
8	23%
9	10%
5	10%
7	10%
6	4%
3	2%
0	1%
2	1%
4	1%
1	0%

2. Гордитесь ли Вы вузом, в котором работаете?

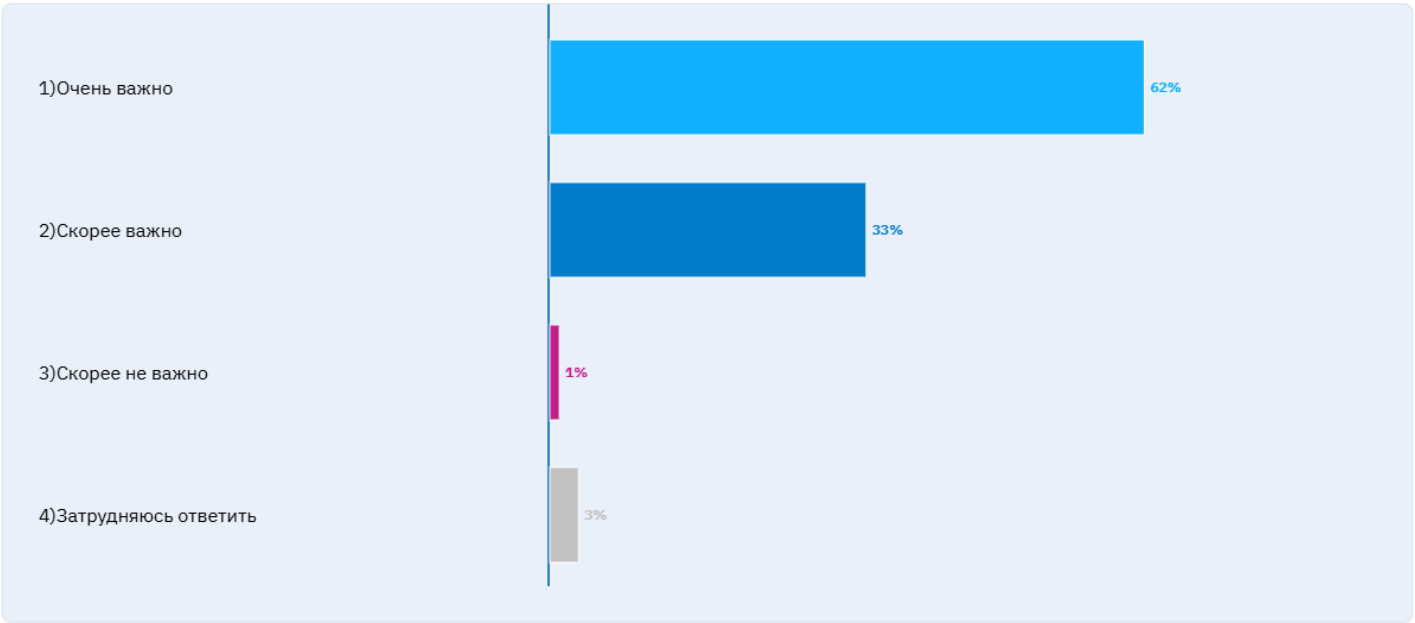
Ответов: 100%



Варианты	Проценты
Горжусь	59%
Отношусь нейтрально	29%
Не горжусь	2%
Затрудняюсь ответить	10%

3. Для Вас скорее важно или скорее не важно качество инфраструктуры Вашего вуза [техническое состояние корпусов, оснащенность техникой, спортивными объектами, точками питания и т.п.]?

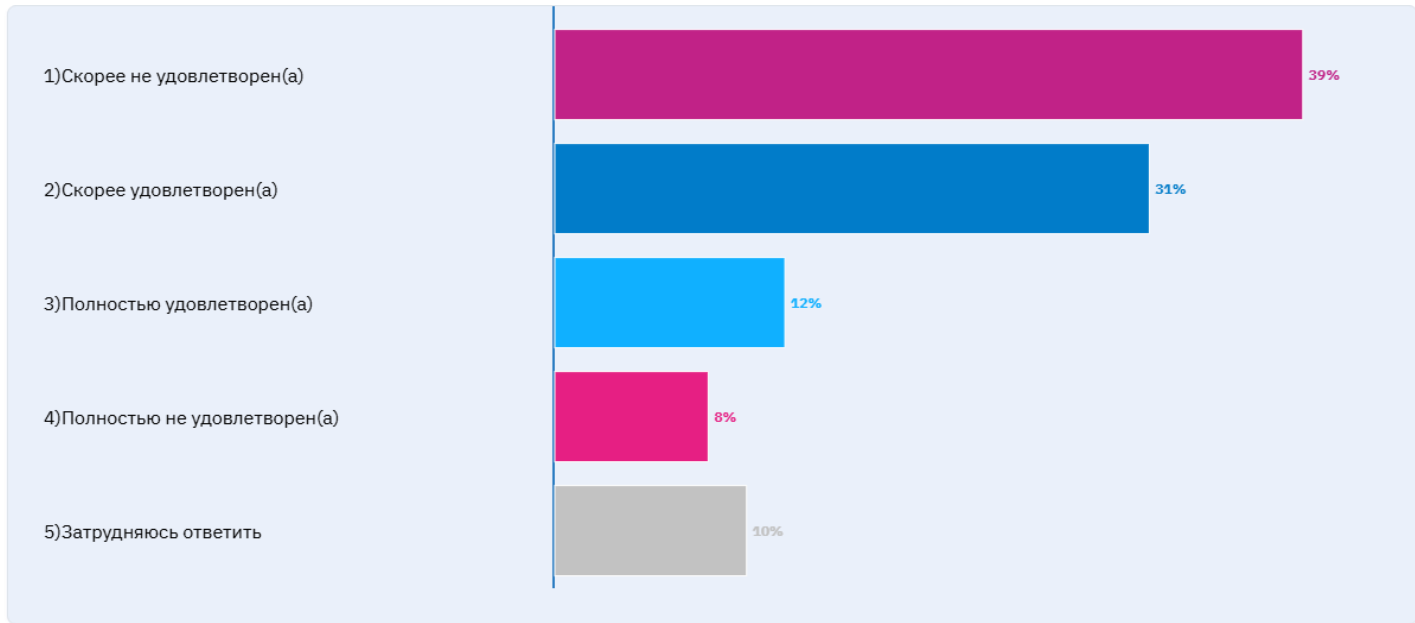
Ответов: 100%



Варианты	Проценты
Очень важно	62%
Скорее важно	33%
Скорее не важно	1%
Затрудняюсь ответить	3%

4. В целом Вы удовлетворены или не удовлетворены внешним видом, дизайном, ремонтом корпусов и аудиторий Вашего вуза?

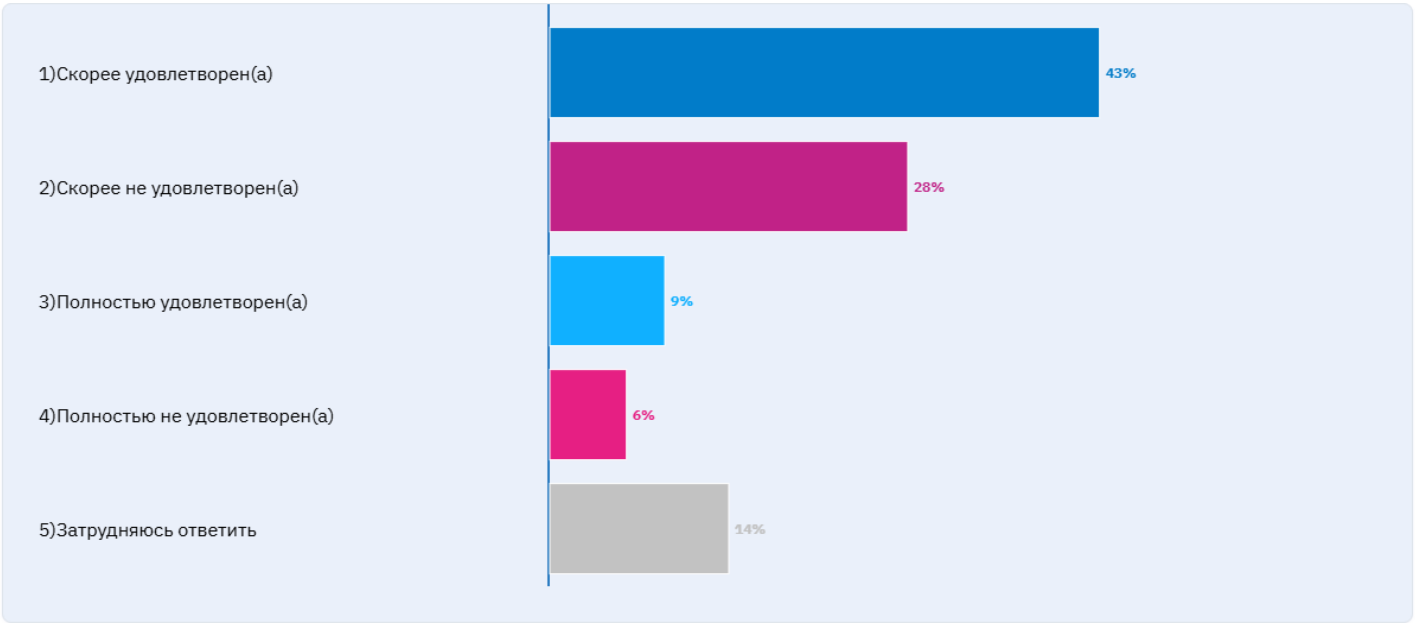
Ответов: 100%



Варианты	Проценты
Скорее не удовлетворен(а)	39%
Скорее удовлетворен(а)	31%
Полностью удовлетворен(а)	12%
Полностью не удовлетворен(а)	8%
Затрудняюсь ответить	10%

5. В целом Вы удовлетворены или не удовлетворены технической оснащённостью Вашего вуза [компьютеры, проекторы, симуляторы, оборудование мастерских и лабораторий и т.п.]?

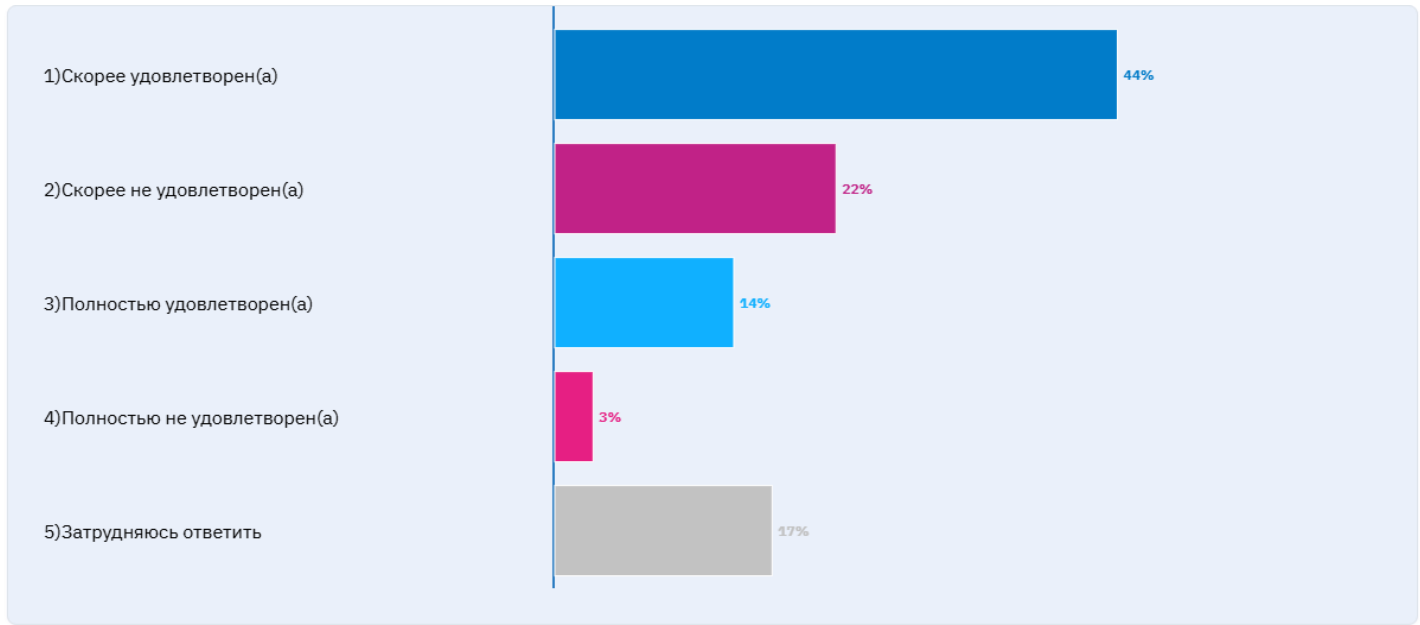
Ответов: 100%



Варианты	Проценты
Скорее удовлетворен(а)	43%
Скорее не удовлетворен(а)	28%
Полностью удовлетворен(а)	9%
Полностью не удовлетворен(а)	6%
Затрудняюсь ответить	14%

6. В целом Вы удовлетворены или не удовлетворены инфраструктурой Вашего вуза [спортивными объектами, библиотекой, отдельным пространством для пребывания студентов вне пар]?

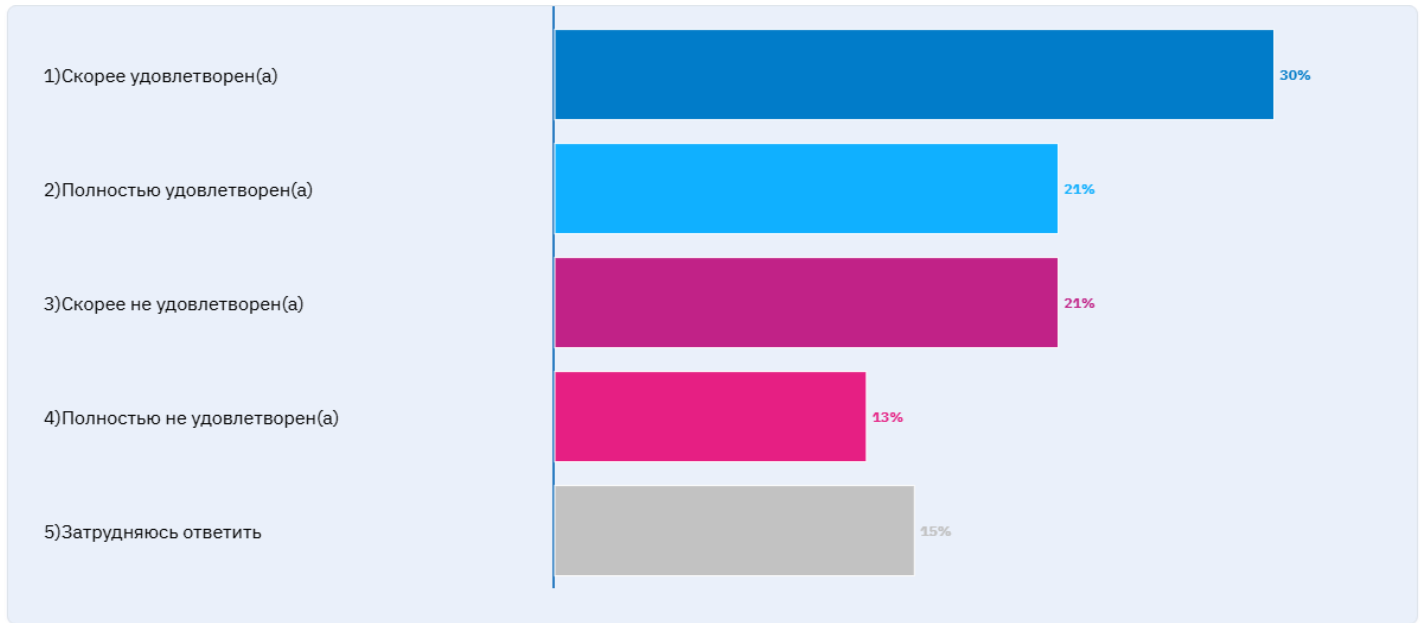
Ответов: 100%



Варианты	Проценты
Скорее удовлетворен(а)	44%
Скорее не удовлетворен(а)	22%
Полностью удовлетворен(а)	14%
Полностью не удовлетворен(а)	3%
Затрудняюсь ответить	17%

7. В целом Вы удовлетворены точками питания [кафе, столовыми] в Вашем Вузе или нет?

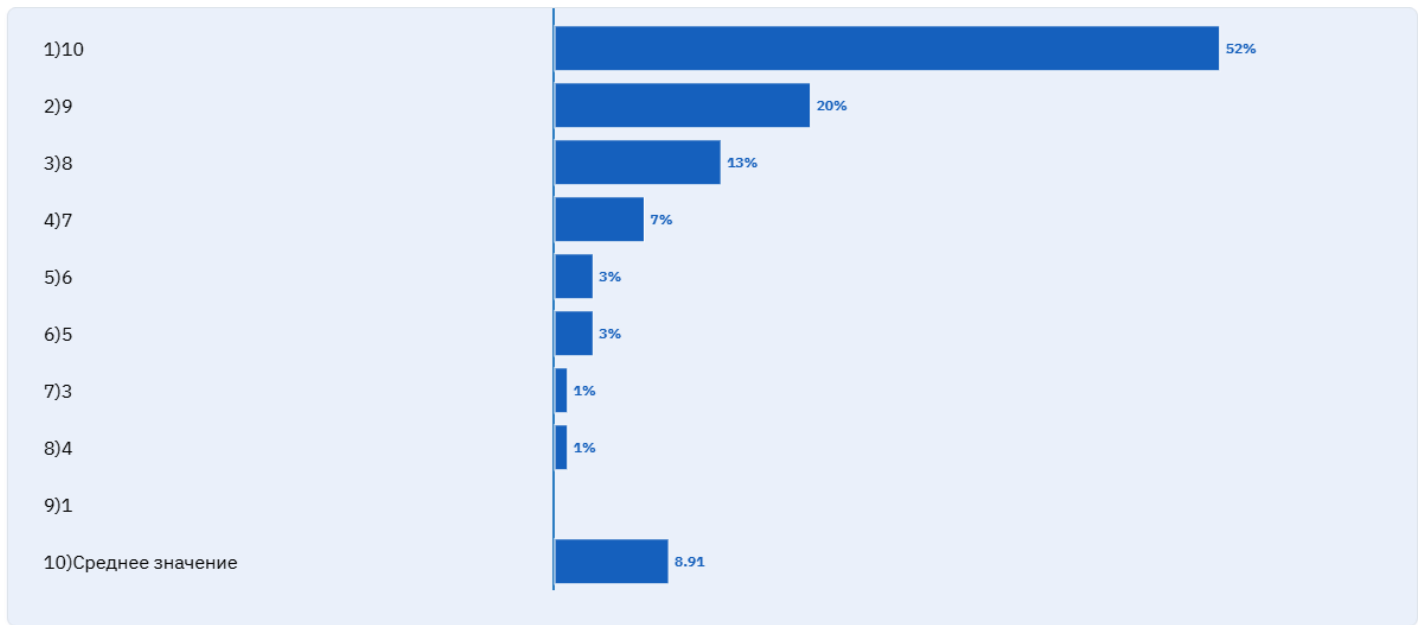
Ответов: 100%



Варианты	Проценты
Скорее удовлетворен(а)	30%
Полностью удовлетворен(а)	21%
Скорее не удовлетворен(а)	21%
Полностью не удовлетворен(а)	13%
Затрудняюсь ответить	15%

8. Оцените, пожалуйста, в целом работу подразделения, в котором Вы непосредственно работаете [отдел, департамент] (0 – очень плохо, 10 – очень хорошо)

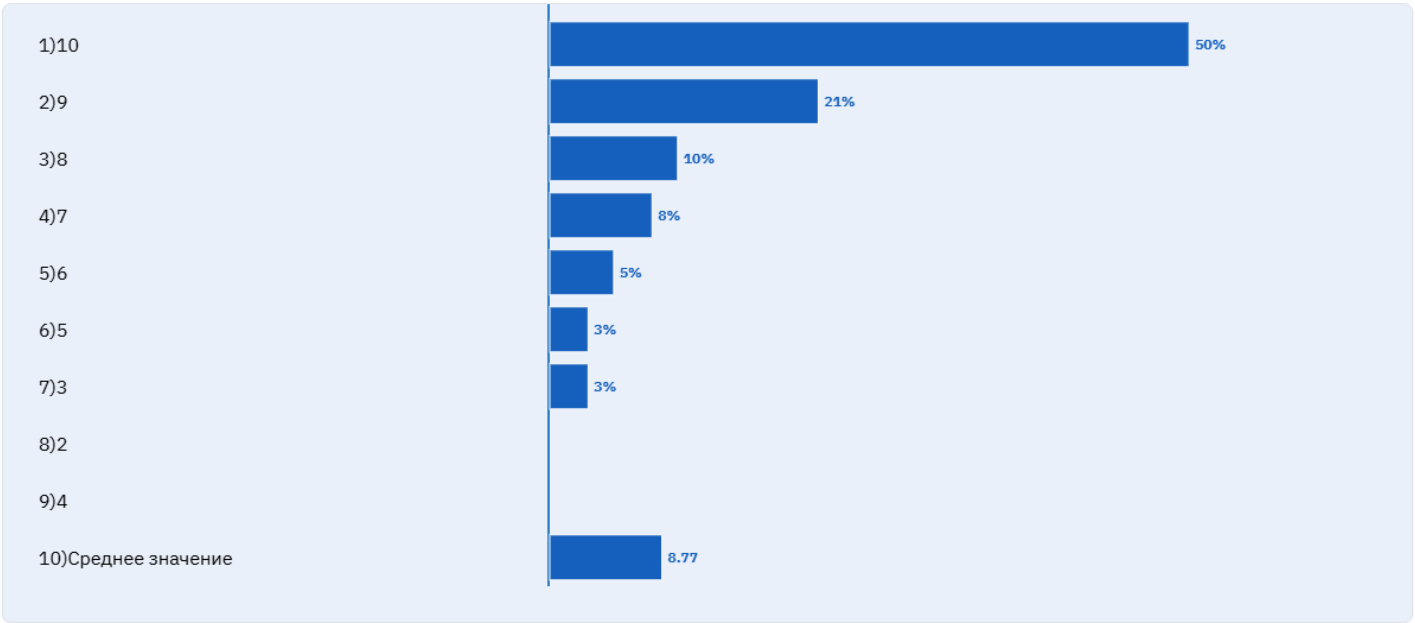
Ответов: 100%



Варианты	Проценты
10	52%
9	20%
8	13%
7	7%
6	3%
5	3%
3	1%
4	1%
1	0%
Среднее значение	8.91

9. Оцените, пожалуйста, психологический климат подразделения, в котором Вы непосредственно работаете [отдел, департамент]
(0 – очень плохой, 10 – очень хороший)

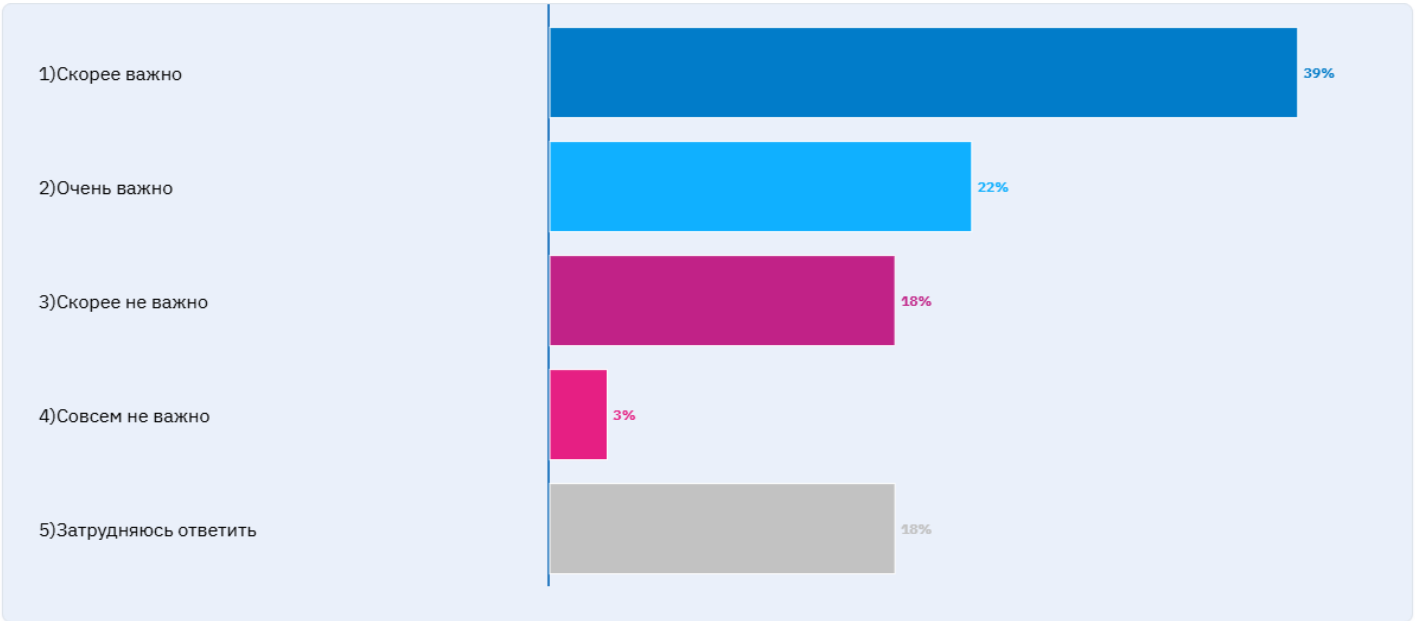
Ответов: 100%



Варианты	Проценты
10	50%
9	21%
8	10%
7	8%
6	5%
5	3%
3	3%
2	0%
4	0%
Среднее значение	8.77

10. Для Вас скорее важны или скорее не важны события и мероприятия для студентов в рамках реализации молодёжной политики и воспитательной деятельности?

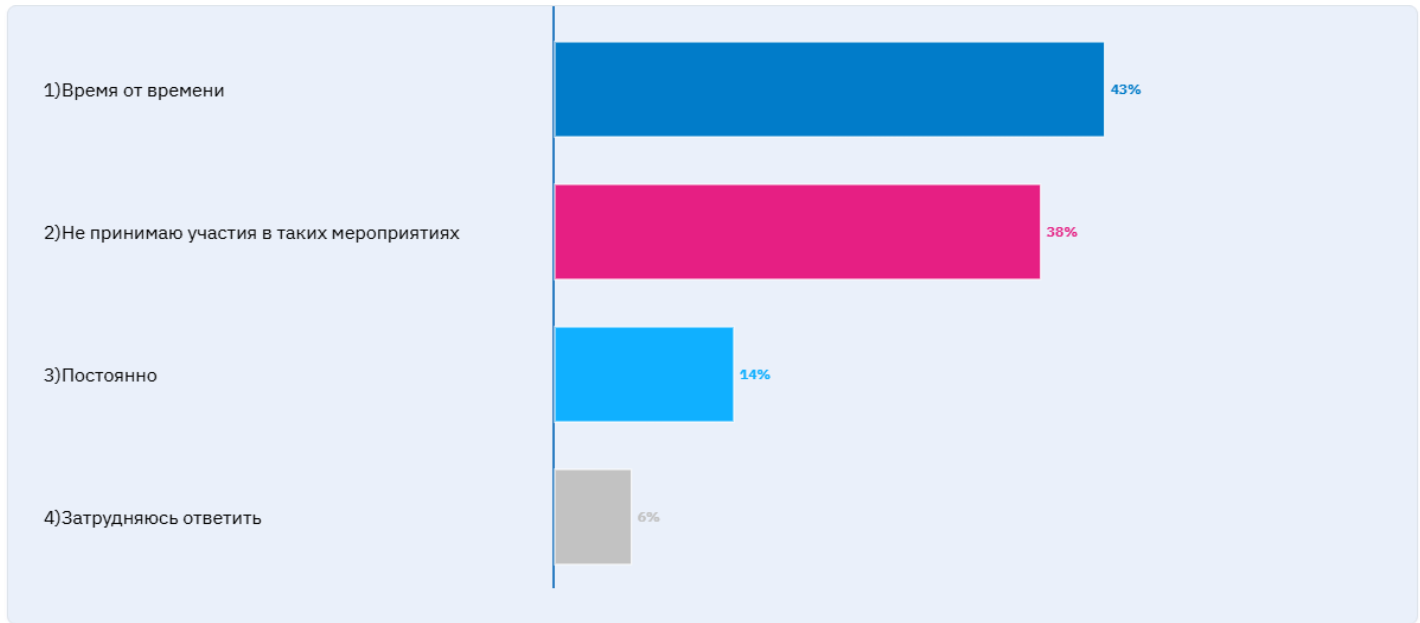
Ответов: 100%



Варианты	Проценты
Скорее важно	39%
Очень важно	22%
Скорее не важно	18%
Совсем не важно	3%
Затрудняюсь ответить	18%

11. Вы лично принимаете участие в мероприятиях в рамках молодежной политики и воспитательной деятельности в Вашем вузе? Если да, то как часто?

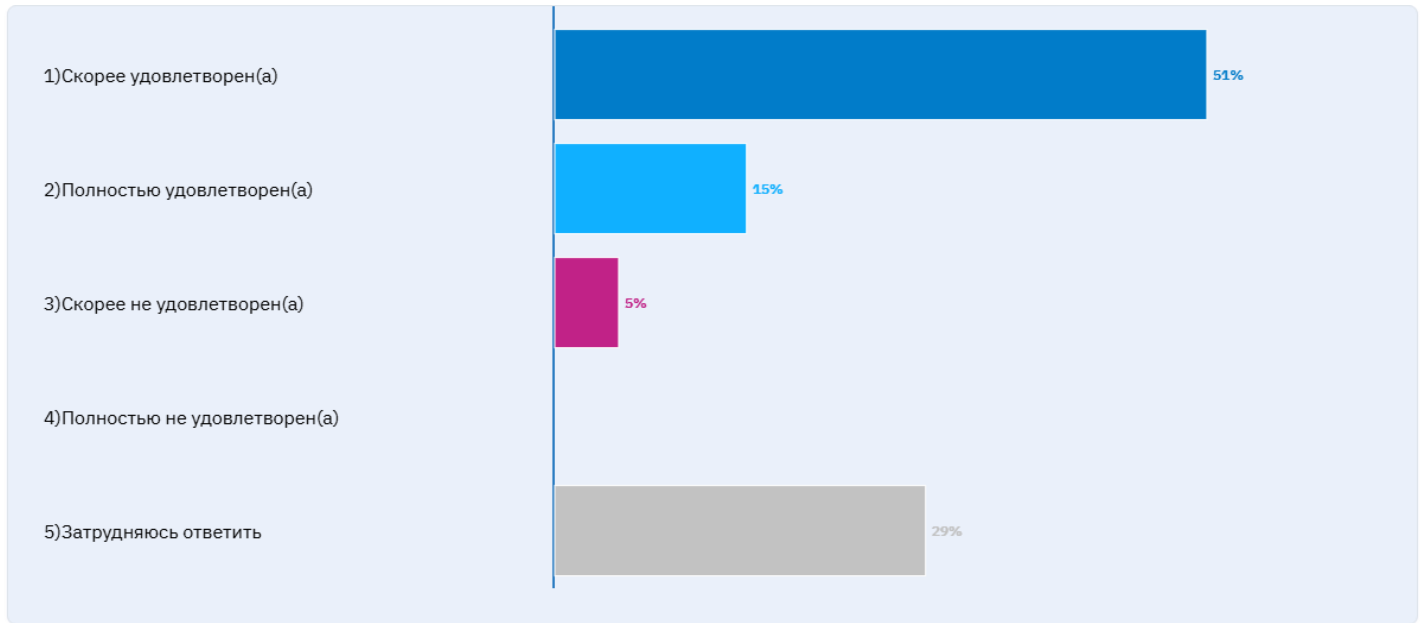
Ответов: 100%



Варианты	Проценты
Время от времени	43%
Не принимаю участия в таких мероприятиях	38%
Постоянно	14%
Затрудняюсь ответить	6%

12. Насколько в целом Вы удовлетворены или не удовлетворены реализацией молодёжной политики и воспитательной деятельности в Вашем вузе?

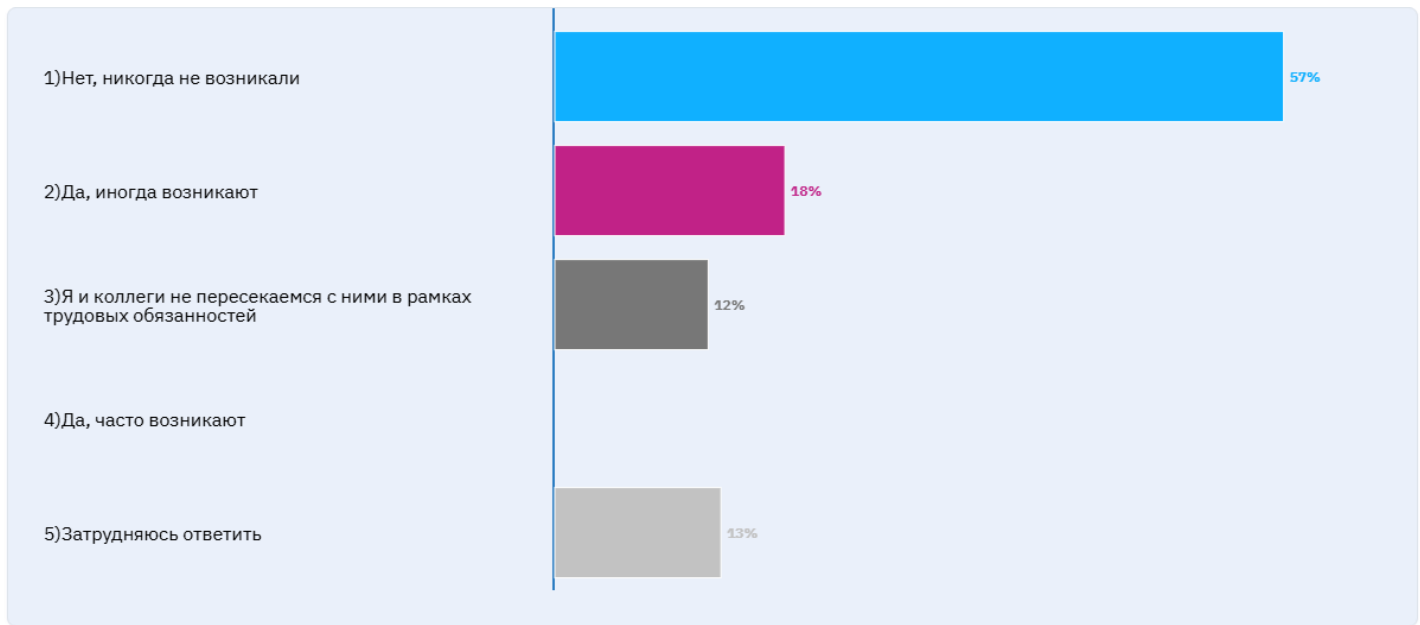
Ответов: 100%



Варианты	Проценты
Скорее удовлетворен(а)	51%
Полностью удовлетворен(а)	15%
Скорее не удовлетворен(а)	5%
Полностью не удовлетворен(а)	0%
Затрудняюсь ответить	29%

13. Возникают ли у Вас/Ваших коллег конфликты со студентами и/или их родителями в рамках выполнения Ваших трудовых обязанностей или нет?

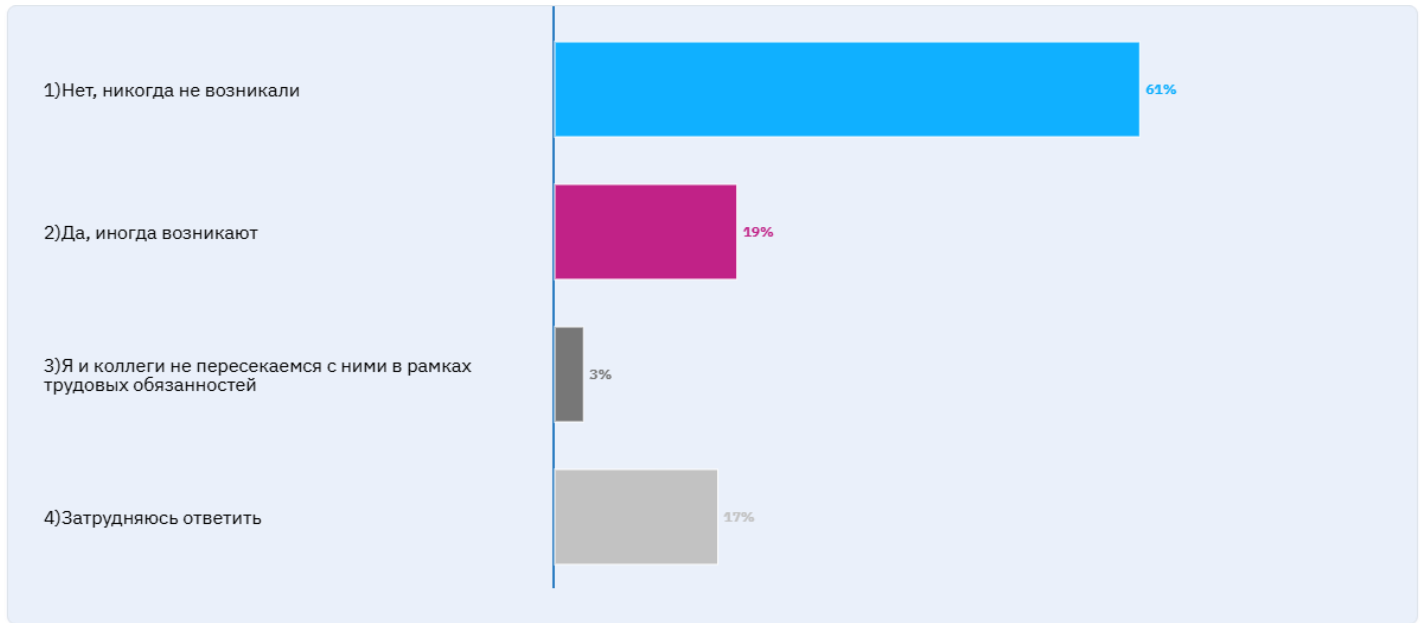
Ответов: 100%



Варианты	Проценты
Нет, никогда не возникали	57%
Да, иногда возникают	18%
Я и коллеги не пересекаемся с ними в рамках трудовых обязанностей	12%
Да, часто возникают	0%
Затрудняюсь ответить	13%

14. Возникают ли у Вас/Ваших коллег конфликты с профессорско-преподавательским составом вашего вуза или нет?

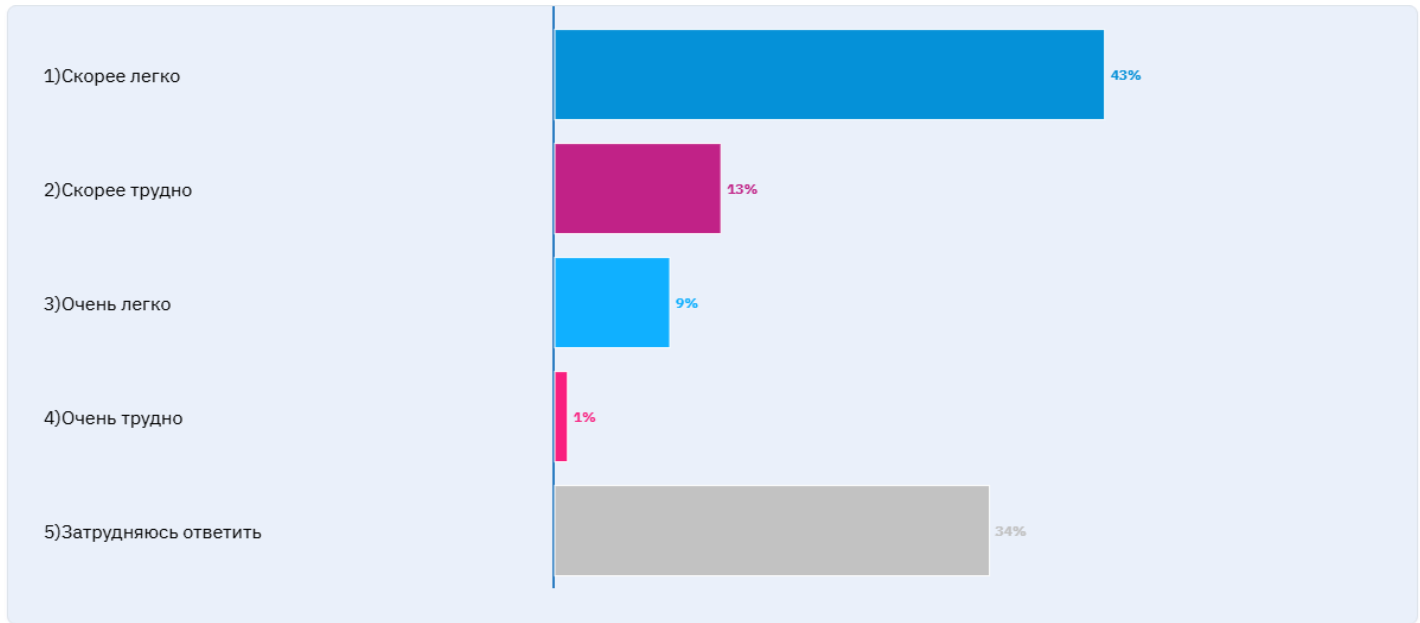
Ответов: 100%



Варианты	Проценты
Нет, никогда не возникали	61%
Да, иногда возникают	19%
Я и коллеги не пересекаемся с ними в рамках трудовых обязанностей	3%
Затрудняюсь ответить	17%

15. Как Вы думаете, легко или трудно студентам Вашего вуза будет после завершения обучения устроиться работать по специальности?

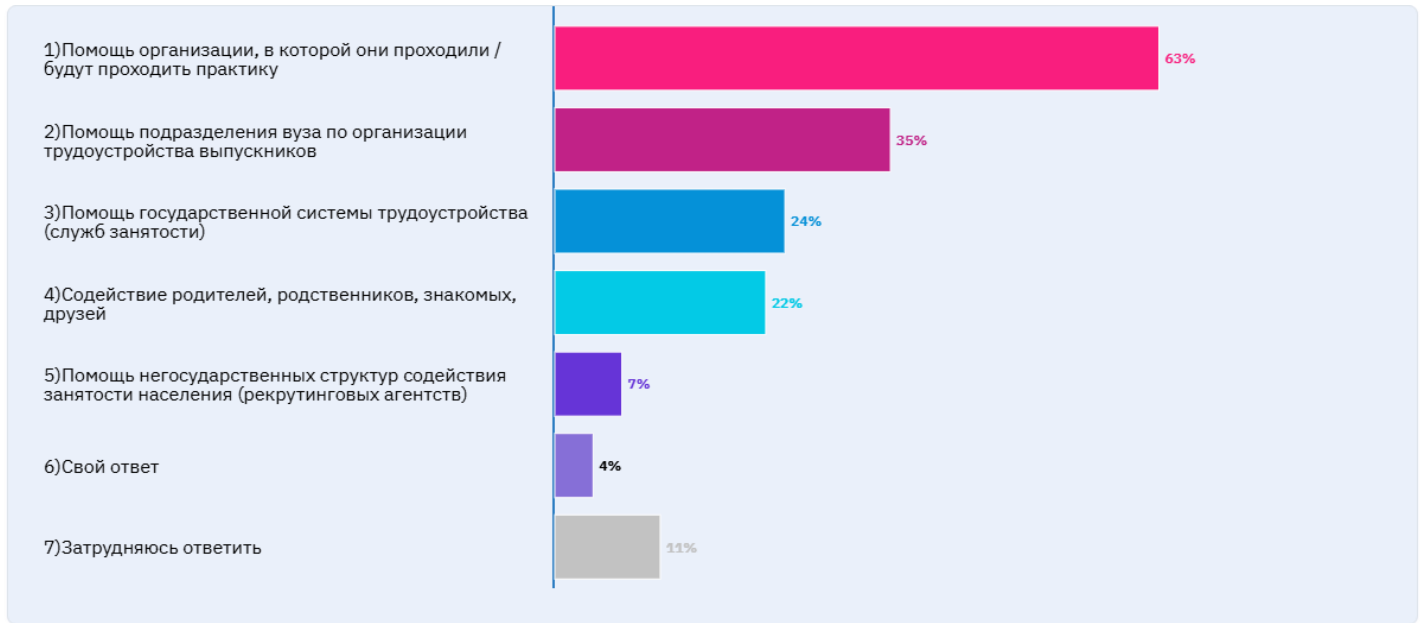
Ответов: 100%



Варианты	Проценты
Скорее легко	43%
Скорее трудно	13%
Очень легко	9%
Очень трудно	1%
Затрудняюсь ответить	34%

16. Что, на Ваш взгляд, может сыграть решающую роль в трудоустройстве ваших студентов после окончания вуза? (Отметьте, пожалуйста, не более 2-х вариантов ответа)

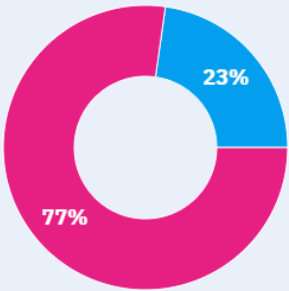
Ответов: 100%



Варианты	Проценты
Помощь организации, в которой они проходили / будут проходить практику	63%
Помощь подразделения вуза по организации трудоустройства выпускников	35%
Помощь государственной системы трудоустройства (служб занятости)	24%
Содействие родителей, родственников, знакомых, друзей	22%
Помощь негосударственных структур содействия занятости населения (рекрутинговых агентств)	7%
Свой ответ	4%
Затрудняюсь ответить	11%

17. Укажите, пожалуйста, Ваш пол.

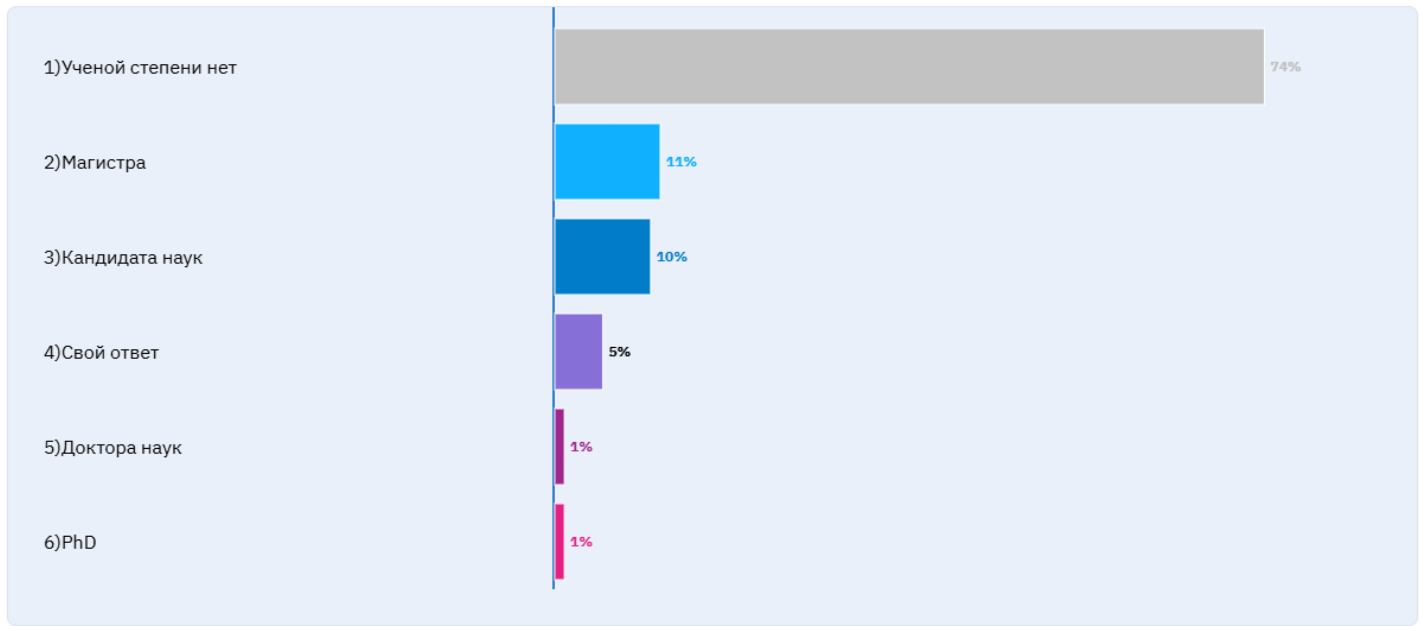
Ответов: 100%



Варианты	Проценты
Мужской	23%
Женский	77%

18. Есть ли у Вас ученая степень?

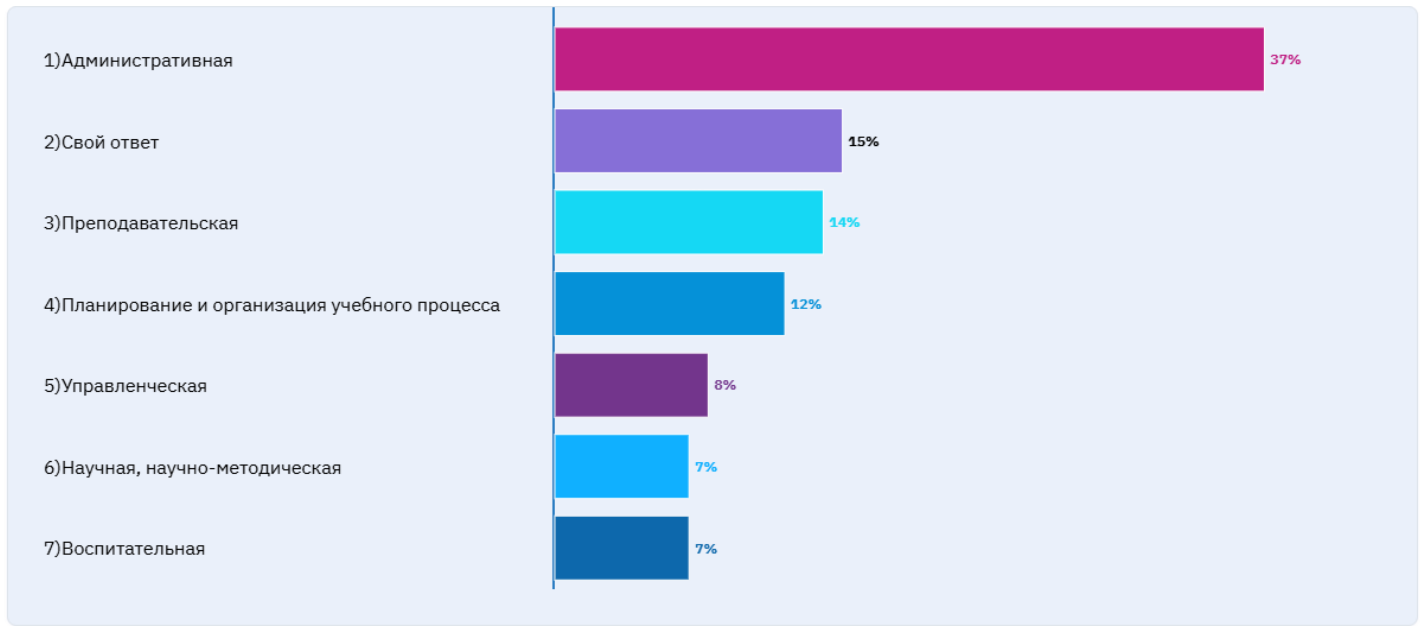
Ответов: 100%



Варианты	Проценты
Ученой степени нет	74%
Магистра	11%
Кандидата наук	10%
Свой ответ	5%
Доктора наук	1%
PhD	1%

19. Выберите, пожалуйста, основной вид Вашей деятельности.

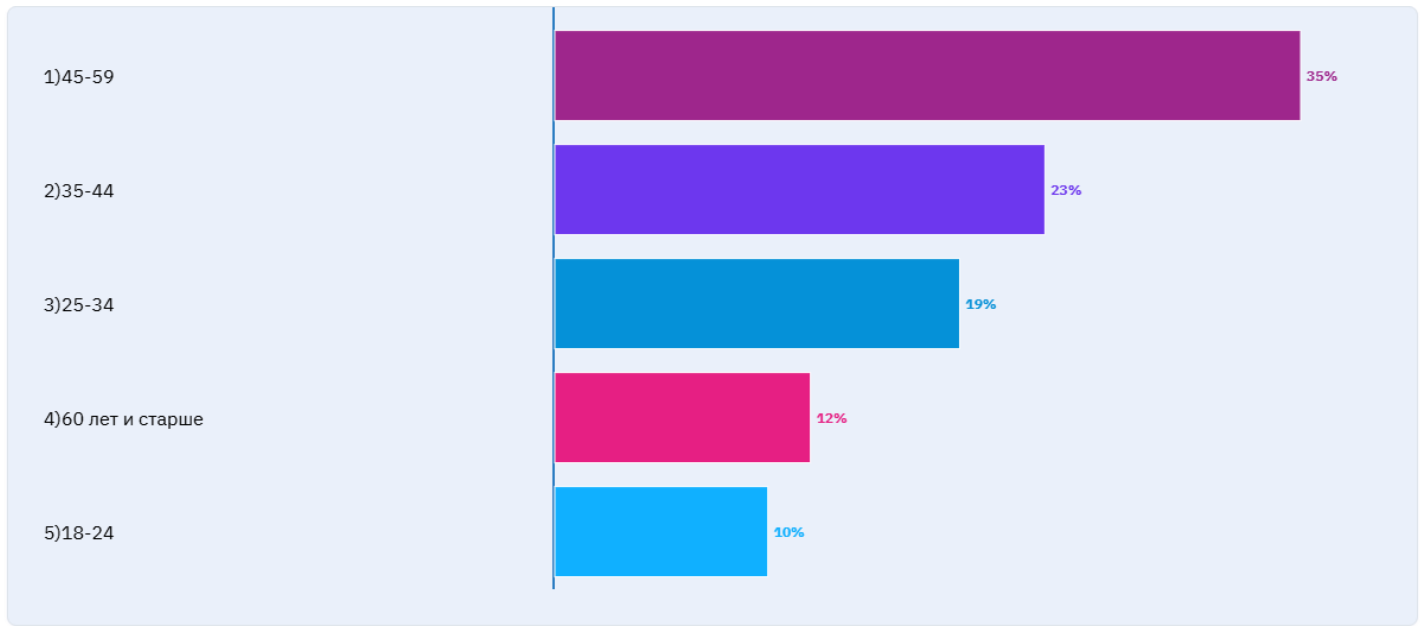
Ответов: 100%



Варианты	Проценты
Административная	37%
Свой ответ	15%
Преподавательская	14%
Планирование и организация учебного процесса	12%
Управленческая	8%
Научная, научно-методическая	7%
Воспитательная	7%

20. Укажите, сколько полных лет Вам исполнилось?

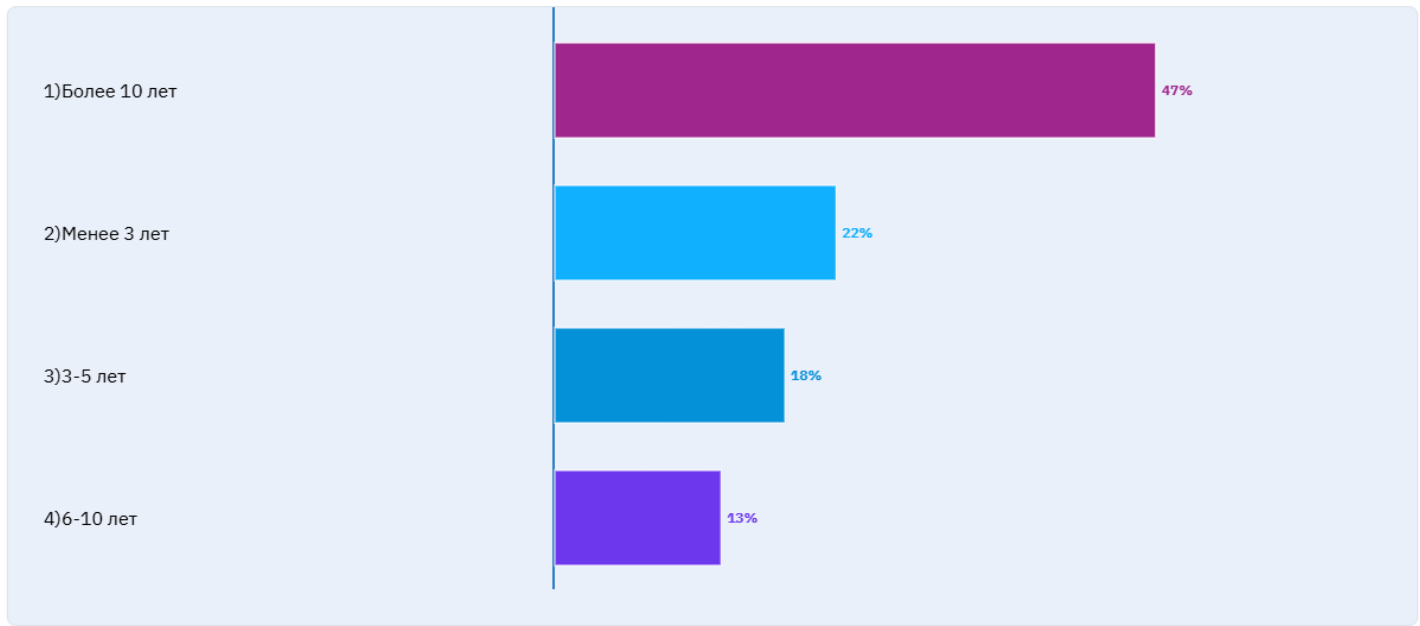
Ответов: 100%



Варианты	Проценты
45-59	35%
35-44	23%
25-34	19%
60 лет и старше	12%
18-24	10%

21. Сколько лет Вы работаете в вузе?

Ответов: 100%



Варианты	Проценты
Более 10 лет	47%
Менее 3 лет	22%
3-5 лет	18%
6-10 лет	13%

22. Количество анкет «Качество образования, АУП» 12 мая - 9 июня 2025

Ответов: 100%

268

Варианты	Проценты
Количество анкет	0%